


អំពីរបៀបបោះឆ្នោតតាមរយៈសន្លឹកឆ្នោតសម្រាប់ ពលរដ្ឋអវត្តមានសម្រាប់អ្នកបោះឆ្នោតដែលបានចុះឈ្មោះបោះឆ្នោត

- អ្នកចាំបាច់ត្រូវការ៖**
- សន្លឹកឆ្នោត*
 - ស្រោមសំបុត្រសន្លឹកឆ្នោតពណ៌ដាំដៃង*
 - ស្រោមសំបុត្រហត្ថលេខាពណ៌ស*
 - ស្រោមសំបុត្រប្រគល់ពណ៌សធំ*
- *ប្រសិនបើពុំមានសម្ភារៈទាំងនេះទេ សូមទាក់ទង មកមន្ត្រីបោះឆ្នោតក្នុងមូលដ្ឋានរបស់អ្នក។
- ប៊ិចទឹកខ្មៅ
 - លេខអត្តសញ្ញាណរបស់អ្នក
លេខប័ណ្ណបើកបរ Minnesota លេខអត្តសញ្ញាណប័ណ្ណ Minnesota ឬលេខសន្តិសុខសង្គមរបស់អ្នកបួនខ្ទង់ ចុងក្រោយ។ សូមមើលខាងក្រោមប្រសិនបើអ្នកពុំមានលេខណាមួយទេ។
 - សាក្សី
អ្នកដែលបានចុះឈ្មោះបោះឆ្នោតនៅ Minnesota រួមទាំងប្តី/ប្រពន្ធ ឬសាច់ញាតិរបស់អ្នក ឬ សាការី ឬ បុគ្គលដែលមានសិទ្ធិរៀបចំការស្បថ

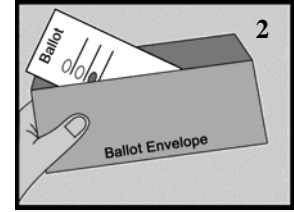
1 បោះឆ្នោត!

- បង្ហាញដល់សាក្សីនូវសន្លឹកឆ្នោតមិនទាន់គូស របស់អ្នក បន្ទាប់មកគូសសន្លឹកឆ្នោតរបស់អ្នក ដោយខ្លួនឯង។
- អនុវត្តតាមការណែនាំនៅលើសន្លឹកឆ្នោត
- សូមកុំសរសេរឈ្មោះ ឬលេខអត្តសញ្ញាណ របស់អ្នកនៅកន្លែងណាមួយលើសន្លឹកឆ្នោត។
- សូមកុំបោះឆ្នោតឱ្យបេក្ខជនច្រើនជាងចំនួន ដែលបានអនុញ្ញាត។ ប្រសិនបើអ្នកបោះឆ្នោតឱ្យបេក្ខជនច្រើនជាងចំនួន ដែលបានអនុញ្ញាត នោះសន្លឹកឆ្នោត របស់អ្នកសម្រាប់ការិយាល័យនោះនឹងមិនត្រូវ បានរាប់ឡើយ។ សូមមើលទំព័រម្ខាងទៀតប្រសិនបើអ្នកគូស សន្លឹកឆ្នោតខុស។



2 ដាក់សន្លឹកឆ្នោតរបស់អ្នកនៅក្នុងស្រោមសំបុត្រ សន្លឹកឆ្នោតពណ៌ដាំដៃង

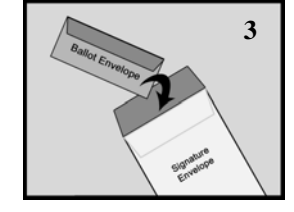
- សូមកុំសរសេរនៅលើស្រោមសំបុត្រ



3 ដាក់ស្រោមសំបុត្រសន្លឹកឆ្នោតពណ៌ដាំដៃងទៅក្នុង ស្រោមសំបុត្រហត្ថលេខាពណ៌ស

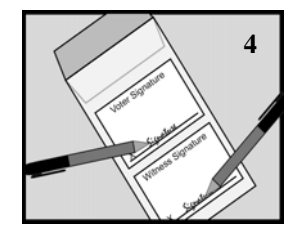
4 បំពេញស្រោមសំបុត្រហត្ថលេខាពណ៌សឱ្យបាន គ្រប់កន្លែង

- ប្រសិនបើពុំមានស្លាកទេ សូមដាក់ឈ្មោះ និង អាសយដ្ឋាននៅ Minnesota របស់អ្នក។
- ដាក់លេខប័ណ្ណបើកបរ Minnesota លេខអត្តសញ្ញាណប័ណ្ណ Minnesota ឬលេខ សន្តិសុខសង្គមបួនខ្ទង់ចុងក្រោយរបស់អ្នក។
សូមប្រាកដថាបានប្រើប្រាស់លេខដូចគ្នាដែល អ្នកបានផ្តល់នៅលើពាក្យស្នើសុំសន្លឹកឆ្នោតសម្រាប់ពលរដ្ឋអវត្តមាន។
ប្រសិនបើអ្នកពុំមានលេខណាមួយទេ សូមពិនិត្យមើលប្រអប់។
- អាន និងចុះហត្ថលេខាលើពាក្យស្បថ
- ឱ្យសាក្សីរបស់អ្នកដាក់ឈ្មោះរបស់គាត់ និង អាសយដ្ឋានផ្លូវ Minnesota រួមទាំងទីក្រុង (មិនមែនប្រអប់សំបុត្រ) និងចុះហត្ថលេខាដាក់ ឈ្មោះរបស់គាត់។
ប្រសិនបើសាក្សីរបស់អ្នកគឺជាមន្ត្រី ឬសាការី ពួកគាត់ត្រូវដាក់មុខតំណែងជំនួសឱ្យអាសយដ្ឋាន។ សាការីត្រូវបោះត្រារបស់គាត់ផងដែរ។
- បិទស្រោមសំបុត្រ។



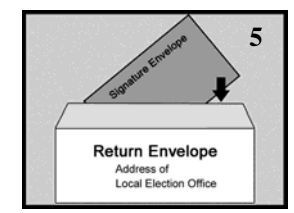
5 ដាក់ស្រោមសំបុត្រហត្ថលេខាទៅក្នុងស្រោមសំបុត្រ ប្រគល់ពណ៌សធំដើម្បីការពារកុំឱ្យគេឃើញព័ត៌មាន ឯកជនរបស់អ្នក

- បិទស្រោមសំបុត្រ



6 ប្រគល់សន្លឹកឆ្នោតរបស់អ្នកនៅត្រឹមថ្ងៃបោះឆ្នោតទៅ អាសយដ្ឋាននៅលើស្រោមសំបុត្រប្រគល់សន្លឹកឆ្នោតអាចនឹងមិនបញ្ជូនទៅកន្លែងបោះឆ្នោត។

- អ្នកមានជម្រើសបី៖
- បញ្ជូនសន្លឹកឆ្នោតឱ្យទាន់ថ្ងៃបោះឆ្នោត ដោយ ប្រើប្រាស់សេវាបញ្ជូនសំបុត្រអាកេរិក ឬសេវា បញ្ជូនកញ្ចប់បញ្ជី
- ប្រគល់សន្លឹកឆ្នោតដោយផ្ទាល់មុនថ្ងៃបោះឆ្នោត ប្រសិនបើមាន 3:00 ល្ងាចនៅថ្ងៃបោះឆ្នោត។
- ឱ្យរណាម្នាក់ប្រគល់សន្លឹកឆ្នោតនៅត្រឹមម៉ោង 3:00 ល្ងាចនៅថ្ងៃបោះឆ្នោត។
បុគ្គលនេះមិនអាចប្រគល់សន្លឹកឆ្នោតលើសពី 3 ឡើយ។



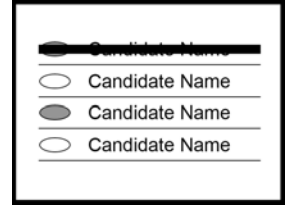
សូមមើលទំព័រម្ខាងទៀតសម្រាប់ការណែនាំពិសេស ប្រសិនបើអ្នកជាជនពិការ។

ដើម្បីពិនិត្យមើលសន្លឹកឆ្នោតសម្រាប់ពលរដ្ឋអវត្តមាន សូមចូលទៅកាន់វេបសាយ



ការកែប្រែប្រកប្រាស់

- ប្រសិនបើមានពេល សូមស្នើសុំសន្លឹកឆ្នោតថ្មីពី ការិយាល័យបោះឆ្នោតរបស់អ្នក។ ឬ
- គូសចោលឈ្មោះបេក្ខជនដែលអ្នកច្រឡំគូស រួច បន្ទាប់មកគូសយកឈ្មោះបេក្ខជនដែលអ្នកពេញចិត្ត (សូមកុំចុះហត្ថលេខាសម្រាប់លើកនៃឆ្នោត កែរបស់អ្នក)។



ប្រសិនបើអ្នកជាជនពិការ៖

ប្រសិនបើអ្នកជាជនពិការ ឬមិនអាចគូសសន្លឹកឆ្នោត របស់អ្នកបាន សាក្សីរបស់អ្នកអាចជួយគូសសន្លឹក ឆ្នោតទៅតាមការណែនាំរបស់អ្នក រៀបចំឯកសារ និង បំពេញបែបបទជូនអ្នក។

នៅពេលចុះហត្ថលេខាលើស្រោមសំបុត្រ ច្បាប់ Minnesota ចែងថា អ្នកអាច៖

- ចុះហត្ថលេខានៅលើស្រោមសំបុត្រប្រគល់ដោយខ្លួនអ្នកផ្ទាល់ ឬ
- គូសសន្លឹកឆ្នោតដោយខ្លួនឯង ឬ
- សុំឱ្យសាក្សីរបស់អ្នកជួយចុះហត្ថលេខាជំនួសអ្នក នៅចំពោះមុខអ្នក។ (ឱ្យសាក្សីចុះហត្ថលេខាដាក់ ឈ្មោះរបស់គាត់ផងដែរ)។
- ប្រសិនបើអ្នកបានប្រើប្រាស់ត្រាហត្ថលេខាសម្រាប់ ការចុះហត្ថលេខាទាំងអស់ អ្នកអាចប្រើប្រាស់ត្រា ហត្ថលេខារបស់អ្នក ឬសុំឱ្យសាក្សីរបស់ អ្នកប្រើប្រាស់ ត្រាហត្ថលេខារបស់អ្នកនៅចំពោះមុខ អ្នក។

លក្ខខណ្ឌ៖ Minnesota Statutes ផ្នែក 645.44 អនុផ្នែក 14

កំណត់សម្គាល់៖ លិខិតផ្ទេរសិទ្ធិមិនអាចប្រើប្រាស់ នៅក្នុងការបោះឆ្នោតឡើយ។ បុគ្គលដែលមានលិខិត ផ្ទេរសិទ្ធិអាចត្រឹមតែចុះហត្ថលេខាជំនួសអ្នក នៅចំពោះមុខ អ្នកតែប៉ុណ្ណោះ ដូចដែលបានលើកឡើង ខាងលើ។

កំណត់សម្គាល់អំពីការរក្សាការសម្ងាត់៖ ប្រសិនបើ សន្លឹកឆ្នោតរបស់អ្នកត្រូវបានទទួលយក នោះឈ្មោះ និងអាសយដ្ឋានរបស់អ្នកអាចនឹងត្រូវបង្ហាញជាសាធារណៈនៅពេល ទទួលយក នៅពេលប្រើប្រាស់សម្រាប់ ការបោះឆ្នោត សម្រាប់គោលបំណងនយោបាយ និង ការអនុវត្តច្បាប់។ បើមិនដូច្នោះទេ ទិន្នន័យដែលអ្នក ផ្តល់ជូននៅលើស្រោមសំបុត្រ ហត្ថលេខារបស់អ្នកនឹង ត្រូវដាក់កំហិតចំពោះមន្ត្រីបោះឆ្នោតរបស់អ្នករហូតដល់ម៉ោង 8:00 ល្ងាចនៅថ្ងៃបោះឆ្នោត។ បន្ទាប់ពីពេលនោះ ស្រោមសំបុត្ររបស់អ្នក និងទិន្នន័យនៅ លើស្រោមសំបុត្រនោះ ក្រៅពីលេខអត្តសញ្ញាណរបស់អ្នកគឺជាព័ត៌មានសាធារណៈ។ លេខអត្តសញ្ញាណរបស់អ្នកគឺជាព័ត៌មានដើម្បី ធានាថាសន្លឹកឆ្នោតត្រូវបានប្រគល់ដោយអ្នក បោះឆ្នោតតែម្នាក់ដែលបានដាក់ពាក្យស្នើសុំ។ អ្នកអាចបដិសេធមិនប្រគល់លេខអត្តសញ្ញាណ ប៉ុន្តែការធ្វើដូច្នោះអាចនឹងធ្វើឱ្យសន្លឹកឆ្នោតរបស់អ្នកត្រូវបានបដិសេធ ហើយនឹង មិនអាចឱ្យអ្នកពិនិត្យមើល ស្ថានភាពសន្លឹកឆ្នោតសម្រាប់ពលរដ្ឋអវត្តមានរបស់អ្នកតាមប្រព័ន្ធអនឡាញឡើយ។