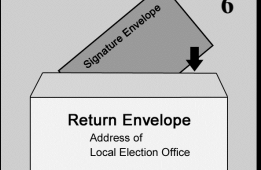

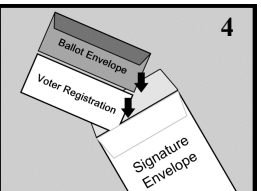
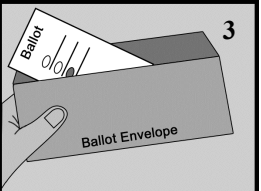




- የሚያስፈልጉት ነገሮች**
- የምርጫ ካርድ\*
  - ቡናዊ ቀለም ያለው ፖስታ\*
  - ለመምረጥ የተመዘገቡበት ማመልከቻ\*
  - ነጭ የሲግኔቸር ፖስታ (signature envelope)\*
  - ተለቅ ያለ ነጭ የመመለሻ ፖስታ\*
  - ጥቁር ቀለም ያለው ብዕር
  - የሚኖሩት የመንጃ ፍቃድ ወይም ማናቸውም የት እንደሚኖሩ አድራሻዎን የሚያሳይ ህጋዊ ማረጋገጫ ለሌሎች አማራጮች በስተጀርባ ይመልከቱ
  - \* ከላይ ከተጠቀሱት ውስጥ አንድ ቢጎድል: የቀበሌዎን የምርጫ ባለስልጣንን ያነጋግሩ
  - የመታወቅያ ወረቀት ቁጥር  
የሚኖሩት የመንጃ ፍቃድ ቁጥር የሚኖሩት መታወቅያ ወረቀት ቁጥር ወይም የሶሻል ሴኩሪቲ ወረቀት የመጨረሻዎቹ አራት ቁጥሮች ከእነዚህ ቁጥሮች ውስጥ አንዱም ከሌሎት ከታች ተመልከቱ
  - ምስክር  
ማንኛውም በሚኖሩት ለመምረጥ የተመዘገቡ ሰው፡ ባለቤት ወይም ዘመድ ጭምር ሊሆኑ ይችላሉ ወይም የታወቀ ህጋዊ ሰው ወይም ማህላ ለማስፈጸም ህጋዊነት የተሰጠው ሰው

አስፈላጊ: የሰጡት ድምጽ እንዲቆጠር : ለመምረጥ መዝገቡን ብለው ያቀረቡትን ማመልከቻን ከምርጫ ካርዱ ጋር በነጩ ፖስታ ውስጥ አሸገው መላክ አለብዎት::

- 1** የምርጫ መመዘገብ ማመልከቻውን ሞልተው ፊርማዎን አስፍሩበት::
  - ለምስክር የመንጃ ፍቃድ ወይም የት እንደሚኖሩ የሚያረጋግጡ ሌሎች ማስረጃዎች ካሉት አሳዩት:: በስተጀርባ የሚገኙትን ሌሎች አማራጮችን ተመልከቱ
- 2** ድምጽን ይስጡ/ምረጡ!
  - ባዶ የምርጫ ወረቀት ለምስክሮቹ ካሳዩ በውሃላ ለብቻዎ ሁነው ምርጫዎ ላይ ምልክት ያድርጉ
  - በምርጫ ወረቀቱ ላይ ያሉትን መመርያዎች ተከተሉ
  - በምርጫው ወረቀት ላይ ስምዎን ሆነ የመታወቅያ ወረቀት ቁጥሮን በምንም ቦታ ላይ አይጻፉ
  - ከተፈቀደው ቁጥር በላይ ዕጩዎችን አትምረጡ:: ይህንን ካደረጉ በዛ ምርጫ ጣብያ ውስጥ የሰጡት ድምጽ ተቀባይነት አያገኝም:: በምርጫ ወረቀት ላይ ስህተት ካደረጉ : ከምርጫ ወረቀቱ በስተጀርባ ተመልከቱ::
- 3** የምርጫ ወረቀትዎን ቡናዊ ቀለም ባለው ፖስታ ውስጥ ከተው ያሸጉት::
  - በዚህ ፖስታ ላይ ምንም ነገር አይጻፉ
- 4** ቡናዊ ቀለም ያለውን የምርጫ ወረቀትዎን የያዘውን ፖስታና ለመምረጥ የተመዘገቡበትን ማማልከቻ አጠቃለው በነጩ ሲግኔቸር ፖስታ ውስጥ ይክተቱ::
- 5** ነጩን የሲግኔቸር ፖስታ ሙሉ በሙሉ ይምሉት::
  - ምልክት ከሌለው: ስምዎን የሚኖሩት አድራሻዎን ይጻፉ::
  - የሚኖሩት የመንጃ ፍቃድ ቁጥር: የሚኖሩት መታወቅያ ወረቀት ቁጥር: ወይም የሶሻል ሴኩሪቲ ካርድን የመጨረሻዎቹን አራት ቁጥሮች ይጻፉ:: እነዚህ ያስገብዎቸው ቁጥሮች: በአካል ተገኝተው ለማይመርጡና ከቀኑ በፊት ለሚመርጡ የሚሰጥ የምርጫ ወረቀት እንዲሰጥዎ ባስገቡት ማመልከቻ ላይ ያሰፈሩዎቸው ቁጥሮች ጋር አንድ ዓይነት መሆናቸውን ያረጋግጡ :: እነዚህ ቁጥሮች ከሌሎት: ሳጥኑ ላይ ምልክት ያድርጉ::
  - ቃለ መሃላውን አንብቦ ይፈረሙ::
  - ምስክር ስማቸውን እንዲያሰፍሩ: የሚኖሩት የከተማ አድራሻቸውን እንዲሁም የሚኖሩበትን ከተማ ( የፖ.ሳ.ቁ. ሳይሆን) በዝርዝር እንዲጻፉ: የትኛውን መረጃ ከአርስዎ እንዳገኙ እንዲያመለክቱ በመጨረሻም እንዲፈረሙ ይጠይቁ:: ምስክር ባለስልጣን ወይም የታወቀ ህጋዊ አካል ከሆነ: ከአድራሻ ይልቅ ስልጣናቸውን ማስፈር አለባቸው:: በህግ የታወቀ አካል ከሆነ ደግሞ ማህተማቸውን ማስፈር አለባቸው::
  - ፖስታውን ያሸጉ::
- 6** የግሎ መረጃዎች ሁሉ እንዳይታዩ: የሲግኔቸር ፖስታውን በትልቁ የመመለሻ ነጭ ፖስታ ውስጥ ይክተቱ::
  - ፖስታውን ያሸጉ::
- 7** የምርጫ ወረቀትዎን: በመመለሻው ፖስታ ላይ ወደ ተጻፈው አድራሻ: ምርጫ በሚካሄድበት ቀን እንዲደርስ ይላኩ :: የምርጫ ወረቀትዎ ወደ ምርጫ ጣብያው ላይደርስ ይችላል:: ይህ እንዳይሆን ሶስት አማራጮች አሉት:
  - ወረቀትዎ ምርጫ በሚካሄድበት ዕለት እንዲደርስልዎ: በዩ ኤስ ፖስታቤት ወይም አቃ በሚያግዙ አገልግሎቶች ይላኩ::
  - የምርጫ ቀን ከመድረሱ በፊት በአካል ሂደው ይሰጡ ወይም በምርጫው ዕለት ከቀኑ ዘጠኝ ሰዓት በፊት ይሰጡ::
  - ሌላ ሰው: በምርጫው ዕለት ከዘጠኝ ሰዓት በፊት ሂደው እንዲሰጥሎት ይጠይቁ:: ይህ ሰው ከሶስት የምርጫ ወረቀቶች በላይ ሊያስረክብ አይችልም::



የዚህ በአካል ሳይገኙ ያካሄዱት የምርጫ ውጤት ምን እንደሆነ ለማየት [www.mnvotes.org](http://www.mnvotes.org)ን ይጎብኙ::

የት እንደሚኖሩ የሚያረጋግጡ አማራጮች

ወቅታዊ የሆነ የሚኖሩት የመንጃ ፍቃድ፡ የሚኖሩት መታወቅያ ወረቀት፡ ወይም ወቅታዊ የሆነ የመኖርያ ቤትዎን አድራሻ የሚያሳይ የፍቃድ ወረቀት ወይም

ፎቶግራፍ ያለበት ግን አድራሻዎ የሌለበት የመታወቅያ ወረቀት፡ አድራሻዎ ካለበት ሊላ ወረቀት ማስታከክ

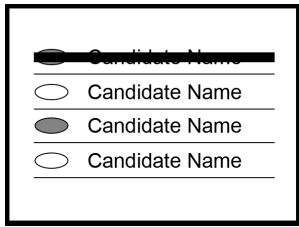
- ህጋዊ የሆነ ፎቶግራፍ ያለበት መታወቅያ ወረቀት፡ የሚኖሩት ወይም የሌላ ክፍለሃገር የመንጃ ፍቃድ፡ መንጃ ፍቃድ፡ ወይም የመታወቅያ ወረቀት፡ የአሜሪካን ፓስፖርት፡ የአሜሪካን ሚሊታሪ ወይም የአሜሪካን የቀድሞ ወታደሮች የመታወቅያ ወረቀት የሚኖሩት የሁለተኛ ደረጃ ትምህርት ቤት ወይም የኮሌጅ ወይም የዩኒቨርሲቲ መታወቅያ ወረቀት ወይም በህንዶች ጉዳይ ጽሕፈት ቤት (BIA-ቢ-አይ-ኤ) ተቀባይነት ያለው፡ ፊርማዎ ያለበት የጎሳዎ መታወቅያ ወረቀት።
- ወቅታዊ አድራሻዎ ያለባቸው ህጋዊ ዶክመንቶች፡ ግልባጭ ያልሆነ የሂሳብ ደረሰኝ፡ ምርጫው በሚካሄድበት 30 ቀናት ውስጥ የሚከፈል ፡ ወይም ከምርጫው በፊት ወይም በውሃላ እንዲከፈል የተላከ የክፍያ ወረቀት፡ ባንክ ውስጥ ያለ የገንዘብ ሂሳብ፡ ማናቸውም አገልግሎት መቀበል የጀመሩበትን ድረስ የሚቀጥል ቤት የተከራየበት የኪራይ ስምምነት። ህጋዊ ክፍያዎች ተብለው የሚጠሩት፡ የጋዝ፡ የኤሌክትሪክ፡ የቁሻሻ መጣያ፡ የውሃ፡ የመጸዳጃ ቤት ጉድፍ መጣያ፡ የቤት ስልክ፡ የእጅ ስልክ፡ የቴሌቪዥን፡ የኢንተርኔት አገልግሎት የሚሰጡ ድርጅቶች፡ የባንክ ብድር ወረቀት(ክሬዲት ካርድ) የባንክ አገልግሎት፡ የቤት ኪራይ፡ ወይም ቤት የገዙበት ክፍያዎችን ያጠቃልላል።

ወይም ደግሞ ከሚከተሉት ውስጥ አንዱ

- ወቅታዊ አድራሻዎ ያለበት የሚኖሩት ህጋዊ የመንጃ ፍቃድ፡ የሚኖሩት መታወቅያ ወረቀት፡ ወይም ግዚያዊ የመንጃ ፍቃድ ያለበት ቢጫ ህጋዊ ደረሰኝ።
- ዋስትና፡ በአካባቢ የሚኖር፡ በግል የሚያውቁትና በዛ አካባቢ እንደሚኖሩ የሚያረጋገጥ፡ ለመምረጥ የተመዘገበ ሰው ፊርማ ይሄው ምስክር ለመምረጥ በዛው አካባቢ የተመዘገበ ከሆነ ስለእርስዎ ሊመስከርልዎ ይችላል።  
ይህ ሰው፡ በምርጫው መመዘገብያ ማመልከቻ በስተጀርባ ላይ መፈረምና ፎርምን ምልቶ ማጠናቀቅ አለበት።
- ስምዎ፡ አድራሻዎ፡ ፊርማዎ፡ ስዕሉ ያለበት በ ቢ-አይ-ኤ የታወቀ የጎሳዎ መታወቅያ ወረቀት።
- “ዘግይተው የተመዘገቡ” የሚል ጽሁፍ ከአውራጃው ተቆጣጣሪ ክፍል ወይም ከከተማው ጸሃፊ ያሉት ከሆነ።
- በሚኖሩበት አካባቢ ወደ ሌላ ቤት ከቀየሩ ወይም ስሞን ከቀየሩ በአካባቢው የተመዘገቡበት ወረቀት።
- በተወሰኑ የመኖርያ አካባቢዎች ለሚኖሩ ተቀማጮች የሚሰጥ ዋስትና፡ በምታስተዳድሩዎቸው ቤቶች ውስጥ የሚሰሩ ሰራተኞች ፊርማ፡ እነዚህ ቤቶች - የማስታወቂያ ቤቶች(ክርሲንግ ሆምስ)፡ የጋራ ቤቶች(ግሩፕ ሆምስ) ፡ ጉዳት የደረሰባቸው ሰራተኞች መጠጣያ ቤቶች( ባተርድ ዊሜንስ ሽልተርስ)፡ መኖርያ የሌላቸው ሰዎች መጠጣያ ቤቶች( ሆምለስ ሆምስ) የመሳሰሉትን ያጠቃልላል። የሚኖሩበት ቤት በዚህ ውስጥ መጠቃለሉንና አለመጠቃለሉን ለማወቅ ከፈለጉ ወደ ቀበሌ አስመራጭ ኮሚቴ ጽህፈት ቤት ይደውሉ።  
ሰራተኛው፡ በመርጫ መመዘገብያ ማመልከቻ በስተጀርባ የሚገኘውን የዋስትና ሰጪ ወረቀት መሙላትና መፈረም አለበት።

ስህተትን ማረም

- በቂ ግዜ ካሉት፡ የምርጫ ኮሚቴው አዲስ የምርጫ ወረቀት እንዲልኩል ይጠይቁ ወይም።
- በስህተት ምልክት ያደረጉበትን የዕጩውን ስም በደንብ አድርገው ይሰርዙት። ከዛ በውሃላ በሚመርጡት ሰው ስም ላይ ምልክት ያድርጉ። (በደረገት እርማት ላይ የስምን አህጽራ- ቃል አታስፍሩ)።



የአካል ጉድለት ካለብ

የአካል ጉድለት ካለብ ወይም ምርጫዎ ላይ ምልክት ለማድረግ የማይችሉ ከሆነ፡ ምስክር፡ እርስዎ በሚሰጡት መመርያ መሰረት ምርጫዎ ላይ ምልክት በማድረግ፡ ማንኛውንም ነገሮች በማሰባሰብና ፎርምዎን በመሙላት ሊተባበርዎ ይችላሉ።

በምርጫው ፖስታ ላይ ሲፈርሙ፡ የሚኖሩት ህግ እንደሚከተለው ማድረግ አለብዎ ይላል፡

- ወደ ምርጫ ጣብያ የሚላከውን ወረቀት መፈረም ያለበት ራስዎ ኖት ወይም
- ምልክት ማድረግ ያለበት ራስዎ ኖት ወይም
- እርስዎ ራስዎ ባሉበት፡ ምስክር እንዲፈርምልዎ መጠየቅ ይችላሉ (ምስክር የራሱንም ስም ጭምር መፈረም አለበት)።
- ፊርማዎ ያለበት ማህተም ካሉት ፡ እሱን መጠቀም ይችላሉ ወይም ምስክርን እርስዎ ባሉበት ማህተምን ተጠቅሞ ፊርማዎን እንዲያስቀምጥሉት ይጠይቁ።  
የሚኖሩት ህገ-መንግስት፡ ክፍል 645.44፡ ክፍል 14

በደንብ ይመልከቱ፡ በውክልና ድምጽ መስጠት አይቻልም። ከላይ እንደተጠቀሰው፡ ውክልና የተሰጠው ሰው፡ በእርስዎ ፊት ሊፈርምልዎ ብቻ ነው የሚችለው።

የሚሰጡት ማስታወቂያ፡ የምርጫ ወረቀትዎ ተቀባይነት ካገኘ፡ ስምዎ አድራሻዎ፡ ምርጫዎን ፖለቲካን በሚመለከት፡ ለህጋዊ ጉዳዮች ጠቀሜታ ለህዝብ ክፍት ይሆናል። ከዚህ በስተቀር፡ በምርጫ ወረቀትዎ ላይ ያስቀመጡት መረጃ ሁሉ ለአስመራጭ ኮሚቴው ባለስልጣኖች ብቻ በምርጫው ቀን እስከ ምሽቱ ሁለት ሰዓት ድረስ ብቻ ክፍት ሆኖ ይቆያል። ከዛ በውሃላ የምርጫው ወረቀትዎና በላይ ላይ ያለው መረጃ ሁሉ (ከመታወቅያ ወረቀት ቁጥር በስተቀር) ለህዝብ ክፍት ይሆናል። የመታወቅያ ወረቀትዎ ቁጥር የሚያስፈልግበት ምክንያት በአካል ተገኝቼ ለመምረጥ አልችልምና የምርጫ ወረቀት ላኩልኝ ብሎ ማማልከቻ ያስገባው ሰው እርስዎ መሆንዎንና አለመሆንዎን ለማረጋገጥ ነው። አልሰጥም ለማለት ይችላሉ። ግን የምርጫ ወረቀትዎ ተቀባይነት ላያገኝ ይችላል። በተጨማሪም የምርጫ ወረቀትዎ ምን ላይ እንደደረሰ ከመከታተል ይታገዳሉ ማለት ነው።