


መመርያዎች

የተመዘገቡ መራጮች በአካል ሳይገኙ እንዴት ሊመርጡ እንደሚችሉ

<p>የሚያስፈልጉት ነገሮች</p> <ul style="list-style-type: none"> ▪ የምርጫ ካርድ* ▪ በኑሮቹ ቀለም ያለው ፖስታ* ▪ ነጭ የሲግኔቸር ፖስታ* ▪ ተለቅ ያለ ነጭ የሚመለስበት ፖስታ* <p>*ከእነዚህ ውስጥ አንዱ እንኳን ከጎደለ: የቀበሌዎን አስመራጭ ኮሚቴ ባለስልጣኖችን ያነጋግሩ።</p>	<ul style="list-style-type: none"> ▪ ጥቁር ቀለም ያለበት ብዕር ▪ የመታወቅያ ወረቀት ካርድ ቁጥር: የሚኖሩት መንጃ ፍቃድ ቁጥር: የሚኖሩት የመታወቅያ ካርድ ቁጥር: ወይም የሶሻል ሴኩሪቲ (Social Security) ካርድ የመጨረሻዎቹ አራት ቁጥሮች: ከእነዚህ ቁጥሮች አንዱም ከሌሎት: ዝቅ ብለው ይመልከቱ ▪ ምስክር ማንኛውም በሚኖሩት ለመምረጥ የተመዘገበ ሰው: ባለቤትዎ ወይም ዘመድዎ ጭምር ሊሆኑ ይችላሉ። ወይም ህጋዊነት ያለው የህዝብ መታወቅያ የሚያረጋግጥ አካል ወይም መሃላ ለማስፈጸም ህጋዊነት ያለው ሰው
-----------------------------------------------------------------------------------------------------------------------------------------------------------------------------------------------------------------------------------------------	-----------------------------------------------------------------------------------------------------------------------------------------------------------------------------------------------------------------------------------------------------------------------------------------------------------------------------------------------------------------------------------


1 ይምረጡ!

- ባዶ የምርጫ ወረቀትን ለምስክሮቹ ካሳዩ በውሃ ለብቻዎ ሁነው ምርጫዎ ላይ ምልክት ያድርጉ።
- በምርጫ ወረቀቱ ላይ ያሉትን መመርያዎች ተከተሉ።
- በምርጫው ወረቀት ላይ ስምዎን ሆነ የመታወቅያ ወረቀት ቁጥርን በምንም ቦታ ላይ አይጻፉ።
- ከተፈቀደው ቁጥር በላይ ዕውቀቶችን አትምረጡ። ይህንን ካደረጉ በዛ ምርጫ ጣቢያ ውስጥ የመረጡዎቹ ሁሉ ተቀባይነት አያገኙም።
በምርጫ ወረቀትዎ ላይ ስህተት ካደረጉ : ከምርጫ ወረቀቱ በስተጀርባ ተመልከቱ።

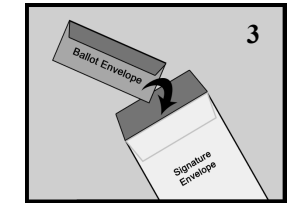


2 የምርጫ ወረቀትን በኑሮቹ ቀለም ባለው ፖስታ ውስጥ ከተው ያሽጉ

- በዚህ ፖስታ ላይ ምንም ነገር አትጻፉ

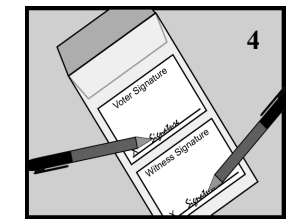


3 በኑሮቹ ቀለም ያለውን ፖስታ በነጭ ሲግኔቸር ፖስታ ውስጥ ይክተቱት



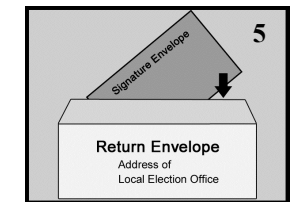
4 ነጩን የሲግኔቸር ፖስታ ሙሉ በሙሉ ይምሉት።

- ምልክት ከሌለው: ስምዎን የሚኖሩት አድራሻዎን ይጻፉ።
- የሚኖሩት የመንጃ ፍቃድዎን ቁጥር: የሚኖሩት መታወቅያ ወረቀትን ቁጥር: ወይም የሶሻል ሴኩሪቲ (Social Security) የመጨረሻዎቹ አራት ቁጥሮች ይጻፉ። እነዚህ ያስገብዎቸው ቁጥሮች: በአካል ተገኝተው ለማይመርጡና ከእለቱ በፊት ለሚመርጡ ሰዎች የሚሰጥ የምርጫ ወረቀት እንዲሰጥዎት ባስገቡት ማመልከቻ ላይ ያስፈሩዎቸው ቁጥሮች ጋር አንድ ዓይነት መሆናቸውን ያረጋግጡ ።
እነዚህ ቁጥሮች ከሌሎት: ሳጥኑ ላይ ምልክት ያድርጉ።
- ቃለ መሃላውን አንብበው ይፈርሙ።
- ምስክርዎ ስማቸውን እንዲያሰፍሩ: የሚኖሩት የከተማ አድራሻቸውን እንዲሁም የሚኖሩበትን ከተማ (የፖ.ሳ.ቁ ሳይሆን) በዝርዝር እንዲጻፉ በመጨረሻም ፊርማቸውን እንዲያሰፍሩ ጠይቁ።
ምስክር ባለስልጣን ወይም የታወቀ ህጋዊ አካል ከሆኑ: ከአድራሻ ይልቅ ስልጣናቸውን ማስፈር አለባቸው። በህግ የታወቀ አካል ከሆነ ደግሞ ማህተማቸውን ማስፈር አለባቸው።
- ፖስታውን ያሽጉ



5 የግል መረጃዎችዎ እንዳይታዩ: ከሚታዩበት አቅጣጫ ገለል ያድረጉ: የሲግኔቸር ፖስታውን በትልቁ የመመለሻ ነጭ ፖስታ ውስጥ ይክተቱ።


- ፖስታውን ያሽጉ



6 የምርጫ ወረቀትዎን: በመመለሻው ፖስታ ላይ ወደ ተጻፈው አድራሻ: ምርጫ በሚደረግበት ቀን እንዲደርስ ይላኩ ።

- የምርጫ ወረቀትዎ ወደ ምርጫ ጣቢያው ላይ ደርሶ ይችላል። ይህ እንዳይሆን ሶስት አማራጮች አሉት:
 - ወረቀትዎ ምርጫ በሚካሄድበት ዕለት እንዲደርስልዎ: የሚፈጅበትን ቀን በደንብ አጥንተው በዩ ኤስ ፖስታቤት ይላኩ።
 - የምርጫው ቀን ከመድረሱ በፊት ወይም በምርጫው ዕለት ከቀኑ ዘጠኝ ሰዓት በፊት በአካል ሂደት ይሰጡ።
 - ሌላ ሰው: በምርጫው ዕለት ከዘጠኝ ሰዓት በፊት ሂደት እንዲሰጥሎት ይጠይቁ። ይህ የሚልኩት ሰው ከሶስት የምርጫ ወረቀቶች በላይ ሊያስረከብ አይችልም።

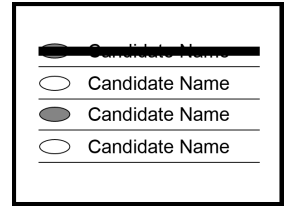
የአካል ስንክልና ካሎት ከዚህ ጽሁፍ በስተጀርባ በመመልከት ልዩ መመሪያዎችን ማየት ይችላሉ።



የዚህ በአካል ሳይገኙ ያካሄዱት የምርጫ ውጤት ምን እንደሆነ ለማየት www.mnvotes.orgን ይጎብኙ።

ስህተትን ማረም

- በቂ ጊዜ ካሎት፡ የምርጫ ኮሚቴው ኣዲስ የምርጫ ወረቀት እንዲልኩሎ ይጠይቁ ወይም
- በስህተት ምልክት ያደረጉበትን የዕጩውን ስም በደንብ ኣድርገው ይሰርዙት። ከዛ በውሃላ በሚመርጡት ሰው ስም ላይ ምልክት ያድርጉ። (ባደረጉት እርማት ላይ የስምን ኣህጽረ- ቃል ኣታስፍሩ)።



የአካል ጉድለት ካለቦ

የአካል ጉድለት ካለቦ ወይም ምርጫዎ ላይ ምልክት ለማድረግ የማይችሉ ከሆነ፡ ምስክር፡ እርስዎ በሚሰጡት መመሪያ መሰረት ምርጫዎ ላይ ምልክት በማድረግ፡ ማንኛውንም ነገሮች በማሰባሰብና ፎርሞችን በመሙላት ሊተባበርዎ ይችላል።

በምርጫው ፖስታ ላይ ሲፈረሙ፡ የሚኖሩት ህግ እንደሚከተለው ማድረግ ኣለቦት ይላል፡

- ወደ ምርጫ ጣቢያ የሚላከውን ወረቀት መፈረም ያለበት ራስዎ ኖት ወይም
- ምልክት ማድረግ ያለበት ራስዎ ኖት ወይም
- እርስዎ ራስዎ ባሉበት፡ ምስክር እንዲፈረምልዎ መጠየቅ ይችላሉ (ምስክር የራሱንም ስም ጭምር መፈረም ኣለቦት)።
- ፊርማዎ ያለበት ማህተም ካሎት ፡ እሱን መጠቀም ይችላሉ ወይም ምስክርን እርስዎ ባሉበት ማህተምን ተጠቅሞ ፊርማዎን እንዲያስቀምጥሎት ይጠይቁ።
የሚኖሩት ህገ-መንግስት፡ ክፍል 645.44፡ ክፍል 14

በደንብ ይመልከቱ፡ በውክልና ድምጽ መስጠት ኣይቻልም። ከላይ እንደተጠቀሰው። ከላይ እንደተጠቀሰው፡ ውክልና የተሰጠው ሰው፡ በእርስዎ ፊት ሊፈረምልዎ ብቻ ነው የሚችለው።

የሚሰጥራዊነት ማስታወቅያ፡ የምርጫ ወረቀትዎ ተቀባይነት ካገኘ፡ ስምና ኣድራሻዎ፡ ምርጫንና ፖለቲካን በሚመለከት፡ ለህጋዊ ጉዳዮች ጠቀሜታ ለህዝብ ክፍት ይሆናል። ከዚህ በስተቀረ፡ በምርጫ ወረቀትዎ ላይ ያስቀመጡት መረጃ ሁሉ ለኣስመራጭ ኮሚቴው ባለስልጣኖች ብቻ በምርጫው ቀን እስከ ምሽቱ ሁለት ሰዓት ድረስ ብቻ ክፍት ሆኖ ይቆያል። ከዛ በውሃላ የምርጫው ወረቀትዎና በላዩ ላይ ያለው መረጃ ሁሉ (ከመታወቅያ ወረቀት ቁጥር በስተቀር) ለህዝብ ክፍት ይሆናል። የመታወቅያ ወረቀትዎ ቁጥር የሚያስፈልግበት ምክንያት በአካል ተገኝቼ ለመምረጥ ኣልችልምና የምርጫ ወረቀት ላኩልኝ ብሎ ማማልክቻ ያስገባው ሰው እርስዎ መሆንዎንና ኣለመሆኖን ለማረጋገጥ ነው። ኣልሰጥም ለማለት ይችላሉ። ግን የምርጫ ወረቀትዎ ተቀባይነት ላያገኝ ይችላል። በተጨማሪም የምርጫ ወረቀትዎ ምን ላይ እንደደረሰ ከመከታተል ይታገዳሉ ማለት ነው።