


登记选民怎样使用缺席选票进行投票

您需要使用下列材料：

- 选票*
 - 褐色选票信封*
 - 白色签名信封*
 - 较大的白色回邮信封*
- *如果上述物品有缺漏，请联系您当地的选务官。
- 黑色墨水笔
 - 您的身份证明号码
明尼苏达州驾驶执照号码、明尼苏达州身份证号码或社会保障号码的最后四位数字。如果您没有这些号码，请参阅下文。
 - 证人
明尼苏达州的任何登记选民，包括您的配偶或亲属，或公证人，或有权主持宣誓的人士

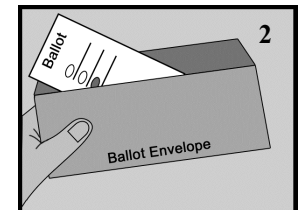
1 投票！

- 向证人出示空白选票，然后以保密的方式标选您的选票。
- 遵循选票上的说明。
- 不要在选票上的任何地方写下您的姓名或身份证明号码。
- 投选的候选人数量不要超过限制。如果超过限制，您对相关职务的投票不会计点。
如果在标选选票时有错误，请参阅另一面。



2 将选票放入褐色选票信封

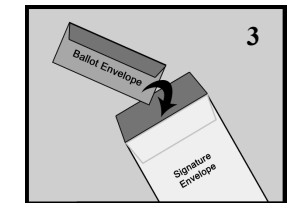
- 不要在这个信封上写任何东西。



3 将褐色选票信封放入白色签名信封

4 完整填写白色签名信封

- 如果没有标签，请工整书写您的姓名和明尼苏达州的地址。
工整书写您的明尼苏达州驾驶执照号码、明尼苏达州身份证号码或社会保障号码的最后四位数字。
请务必使用您在缺席选票申请表中提供的号码。
如果您没有这些号码，请勾选方框。
- 阅读和签署宣誓书。
- 要求证人工整书写其姓名和明尼苏达州街道地址，包括城市（并非邮政信箱），并签署其姓名。
如果证人是官员或公证人，他们必须工整书写其职务，不必填写地址。公证人还必须加盖其印章。



- 封好信封。

5 将签名信封放入较大的白色回邮信封，以防止您的私人信息被人看到



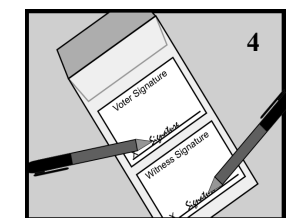
- 封好信封。

6 在选举日之前按回邮信封上的地址交回选票

选票可能不会投递到您的投票站。

您有三个选择：

- 使用美国邮政或包裹快递服务在选举日之前寄回选票；
- 在选举日之前或在选举日当天下午3:00之前亲自交回选票；或
- 请别人在选举日当天下午3:00之前交回选票。
该人士交回的选票不得超过3张。

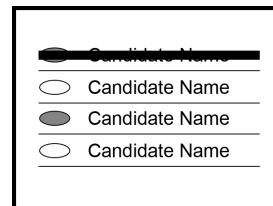


如果您有残障，请参阅另一面的特别说明。

如果想查看缺席选票的状态，请浏览：www.mnvotes.org。

更正错误

- 如果时间允许，请向选务处索取一张新选票。或
- 完全划掉错误标选的候选人姓名，然后在选票上标选您想投选的候选人（不要在更正之处签署您的姓名首字母缩写）。



如果您有残障：

如果您有残障或者无法标选选票，证人可按您的指示协助您标记选票，为您收集材料和填写表格。

在签署信封时，根据明尼苏达州法律，您可以：

- 亲自在回邮信封上签名；或
- 自己完成；或
- 请证人当您的面代您签名（并要求证人也签上自己的姓名。）
- 如果您已采纳签名章，允许将其用于所有签名目的，则您可使用签名章，或由证人当您的面使用签名章。

《明尼苏达州律令汇编》(Minnesota Statutes) 第645.44节第14小节

请注意：委托书不涉及投票事务。持有委托书的人士只能如上文所述当您面代您签字。

保密声明：如果您的选票被接受，您的姓名和地址将在选票被接受时对公众公开，用于选举、政治和执法目的。在其它情况下，您在签名信封上提供的资料在选举日晚上8:00之前只能由选务官查看。在该时间之后，除了您的身份证明号码之外，您的信封和上面的资料属于公开信息。您需要提供身份证明号码，以确保交回选票的人与申请选票的人是同一位选民。您可以拒绝提供身份证明号码，但这可能导致您的缺席选票被拒绝，并且您将无法在线查看自己的缺席选票的状态。